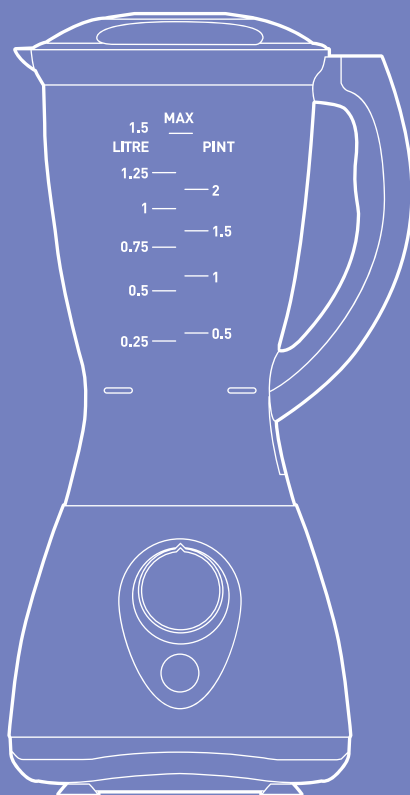




LICUADORA

Modelo BF-TB350G



MANUAL DE INSTRUCCIONES



Felicitaciones por su compra.
Bienvenido a BKF y a su línea de productos de
excelente calidad.

Para disfrutar de su nueva Licuadora y maximizar sus prestaciones, le recomendamos leer cuidadosamente este manual y tenerlo siempre a mano para futuras consultas.

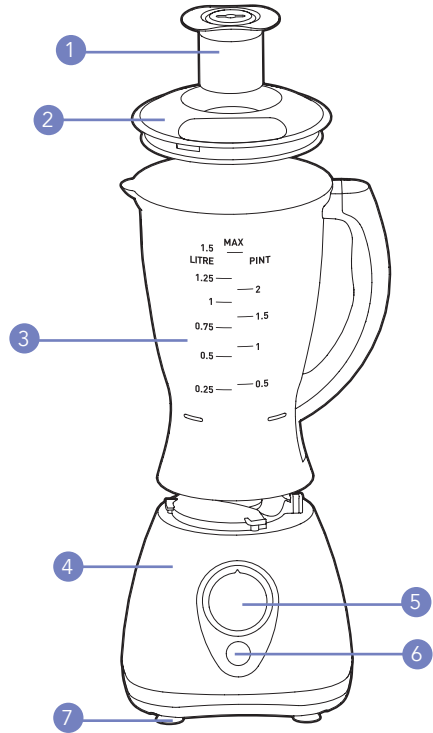
INSTRUCCIONES DE SEGURIDAD IMPORTANTES

Cada vez que utilice su licuadora, recuerde seguir las siguientes recomendaciones:

- 1.** No toque las cuchillas cuando la licuadora esté enchufada a la red eléctrica.
- 2.** Mantenga alejados dedos, cabello, ropa y otros objetos de la licuadora cuando esté funcionando.
- 3.** Desenchufe la licuadora de la red eléctrica cuando realice cambio de accesorios, limpieza, la vaya a dejar desatendida o ya no la utilice.
- 4.** No mezcle aceite caliente u otro líquido oleoso.
- 5.** No permita el uso del aparato sin supervisión o indicación de una persona responsable a otras personas (incluidos niños), que debido a su capacidad física, sensorial o mental, o su inexperiencia o desconocimiento, no puedan manejar el aparato con seguridad.
- 6.** A fin de evitar descargas eléctricas, incendios y lastimaduras nunca sumerja el cable de alimentación del artefacto, el enchufe o unidad motora en ningún tipo de líquido.
- 7.** Los niños deben ser supervisados para asegurarse de que no jueguen con el artefacto.
- 8.** La limpieza y el mantenimiento del artefacto no debe realizarse por niños sin supervisión.
- 9.** No permita que el cable cuelgue de la mesada o de la superficie donde se encuentra el artefacto, ni tome contacto con superficies calientes.
- 10.** Si el cable de alimentación se encontrara dañado, éste deberá ser reemplazado por el fabricante, o un centro de reparaciones autorizado.
- 11.** Las cuchillas del artefacto son muy filosas. Por favor, manéjelas con cuidado al momento de la limpieza y del ensamble.
- 12.** No utilice la licuadora sin ingredientes en el vaso. Se sugiere que este aparato no funcione de manera continua por más de 1 minuto. De ser necesario, espere a que la temperatura de la unidad motora sea inferior a la de sus manos.
- 13.** Tenga cuidado al verter ingredientes calientes a la jarra de la licuadora, pueden ser expulsados debido a la vaporización provocando quemaduras.
- 14.** Este artefacto es de uso doméstico.
- 15.** Este artefacto no debe ser operado por niños. Mantenga el artefacto y el cable fuera del alcance de los niños.

DESCRIPCIÓN DEL PRODUCTO

1. Tapa dosificadora / Vaso medidor.
2. Tapa de la jarra
3. Jarra
4. Unidad motora
5. Perilla de velocidades
6. Botón pulsador
7. Apoyo antideslizante



| | |
|--------------------|-----------|
| Modelo | BF-TB350G |
| Potencia nominal | 350W |
| Tensión nominal | 220-240V |
| Frecuencia nominal | 50-60Hz |

ANTES DE UTILIZAR SU LICUADORA POR PRIMERA VEZ

Quitar todo el embalaje y limpiar la licuadora con una esponja suave y detergente. Siempre seque bien la unidad después de limpiarla.

Nunca sumerja la unidad motora en agua.

Al limpiar su licuadora de mesa, nunca utilice esponjas o cepillos con metal. Esto puede arruinar su electrodoméstico.

Antes de enchufar el electrodoméstico verifique que el suministro eléctrico sea compatible con lo indicado en la etiqueta del producto.

INSTRUCCIONES DE USO

Coloque la licuadora sobre una superficie plana y seca. Asegúrese de que el interruptor esté apagado y controle que el voltaje indicado en el artefacto se corresponda con el voltaje de la red eléctrica local antes de conectarlo.

Coloque el vaso de la licuadora sobre la estructura, de manera que el engranaje debajo del vaso se fije con seguridad al engranaje de transmisión de la estructura. Gire el vaso de la licuadora en sentido contrario a las agujas del reloj para fijar el vaso de la licuadora en el engranaje de transmisión del motor y se encienda el interruptor de seguridad de la estructura principal.

Antes de iniciar el licuado, troce el alimento en cubos de alrededor de 15mm y colóquelos dentro del vaso. Añada una cantidad adecuada de agua y cubra el vaso. Tenga en cuenta que la cantidad de agua no deberá exceder la capacidad máxima el vaso.

Tape la jarra con la tapa.

Al licuar, lleve presione el botón "Pulsador" varias veces para el pre-licuado y cambie a otras velocidades según las respectivas necesidades. No haga funcionar la licuadora por más de 3 minutos consecutivos.

Elija la velocidad adecuada según la cantidad y naturaleza de los alimentos a licuar. Seleccione una velocidad lenta para pequeñas cantidades y consistencias suaves y una velocidad rápida para grandes cantidades y consistencias rígidas.

Si desea ver el efecto del licuado o desea añadir frutas o vegetales, simplemente abra la tapa dosificadora.

Al terminar, apague y desenchufe el artefacto. Gire el vaso de la licuadora en el sentido de las agujas del reloj unos 30° grados y retirarlo hacia arriba. Finalmente vierta la mezcla en un recipiente.

Mientras la licuadora esté funcionando, no vierta agua u otros líquidos en el dispositivo. Se recomienda utilizar 1/3 a 2/3 de la capacidad de la jarra.

LIMPIEZA

1. Coloque dentro del vaso de la licuadora una cantidad de agua tibia (no excesivamente caliente) y una pequeña cantidad de detergente. Cubra el vaso y mantenga apretado el botón de encendido unos segundos. Alternativamente ponga en remojo el vaso para lavar con un paño. Tenga mucho cuidado con las cuchillas del aparato ya que son muy filosas.

2. Limpie la estructura principal con un trapo húmedo. No coloque directamente debajo del agua para evitar daños.

MEDIO AMBIENTE

Cualquier aparato eléctrico que ya no es capaz de funcionar, debe ser desechado con el cuidado de generar el menor impacto posible al medio ambiente. Por favor, verifique las regulaciones locales de su municipio o recuerde que puede contactar alguno de los muchos centros de reciclaje distribuidos por todo el país.

GARANTÍA Y SERVICIO TÉCNICO

Si necesita servicio técnico, información o tiene algún problema, por favor, visite nuestro sitio web www.bkfglobal.com o contáctese con su servicio técnico autorizado local.

CERTIFICADO DE GARANTÍA



El producto amparado por esta garantía ha sido fabricado de acuerdo a las más altas normas de calidad. De todos modos en caso de defecto fehacientemente comprobado de alguna parte o mecanismo, la reparación se efectuara sin cargo según las condiciones del presente certificado de garantía y siempre que el mismo sea acompañado de la factura de compra del comercializador / importador indicado precedentemente.

Esta garantía ampara al primer comprador del producto por el lapso de 24 (veinticuatro) meses a contar de su fecha de compra, lo que así deberá demostrarse mediante la presentación de la factura de venta del lugar donde se adquirió.

Esta garantía se otorga por el plazo convencional de 24 (veinticuatro) meses conforme a ley 24240, Ley 24999 y resolución 495/88.

El tiempo que el aparato esté en el servicio técnico se prolongará del período de garantía, así como en caso de sustitución del aparato la garantía se iniciará a partir de la entrega del nuevo aparato.

Para reparaciones y/o compra de repuestos y/o accesorios consulte nuestra pagina Web, ó deberá dirigirse personal o telefónicamente al Servicio Técnico Central donde se le indicará los datos del centro de servicio, mas próximo a su domicilio.

En caso de falla, se asegura al comprador la reparación y/o reposición de partes para su correcto funcionamiento en un plazo no mayor a 30 (treinta) días. No obstante se deja aclarado que el plazo usual no supera los 30 treinta días.

Esta Garantía no ampara (por lo que será con cargo para el usuario) daños en cables de conexión, manchas, daños en el acabado, instalación, desinstalación, armado o desarmado del producto, limpieza, así como tampoco reparaciones necesarias por causa de accidentes, roturas, golpes, caídas, mal uso, instalación o armado incorrecto o inadecuado del producto, errores en el armado, o desgaste producido por uso inadecuado, excesivo o profesional del producto, daños producidos por oxidación, sulfatación, humedad, exposición a la lluvia y/o al agua o a fuentes de calor excesivo, uso de abrasivos, corrosión, daños a causa de inundaciones, entrada de agua y/o arena, o por defectos causados debido a la adaptación de piezas y/o accesorios que no pertenezca n al producto, así como de cualquier otra causa derivada de la no -observancia de normas establecidas en el manual de instrucciones que acompaña este producto.

Esta garantía no ampara daños producidos como consecuencia de rayos, tormentas o cambios bruscos de tensión eléctrica, uso del aparato con tensiones distintas de 220 Volts de C.A.

El responsable de la garantía no asume responsabilidad alguna por los daños personales, a la salud de las personas, o a la propiedad, que pudieran causar la mala instalación o el uso indebido del artefacto, incluyendo en este último caso la falta de mantenimiento o el incumplimiento de las instrucciones y recomendaciones descriptas en el manual de instrucciones y/o en el presente certificado de garantía.

Esta garantía no tendrá validez en caso que el producto sea desarmado o reparado por personas ajenas al servicio técnico. Tenga presente que, vencido el plazo de esta garantía, se respaldará el buen funcionamiento de esta unidad a través de nuestra Red de Servicio Técnico.

SERVICIO TÉCNICO CENTRAL

+54 11 4732-3924 - Líneas Rotativas

José Ingenieros 1422, Beccar


Bs. As., Argentina

Listado completo de Servicios Técnicos Autorizados en

www.bkfglobal.com



www.bkfglobal.com

Producto eléctrico CLASE II 
Voltaje 220-240V ~ 50-60Hz
Potencia 350Watts
País de origen: China